

# **PROIECT PARCARI**

BUGETARE PARTICIPATIVA CLUJ-NAPOCA  
STR. MEHEDINTI NR.6



<b>PLAN SITUATIE EXISTENT</b>			Faza: COCEPT
			Data:
Proiect nr: 01/2019	Scara: 1:500	Plansa nr: <b>A02</b>	

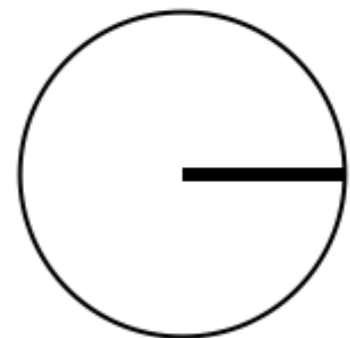
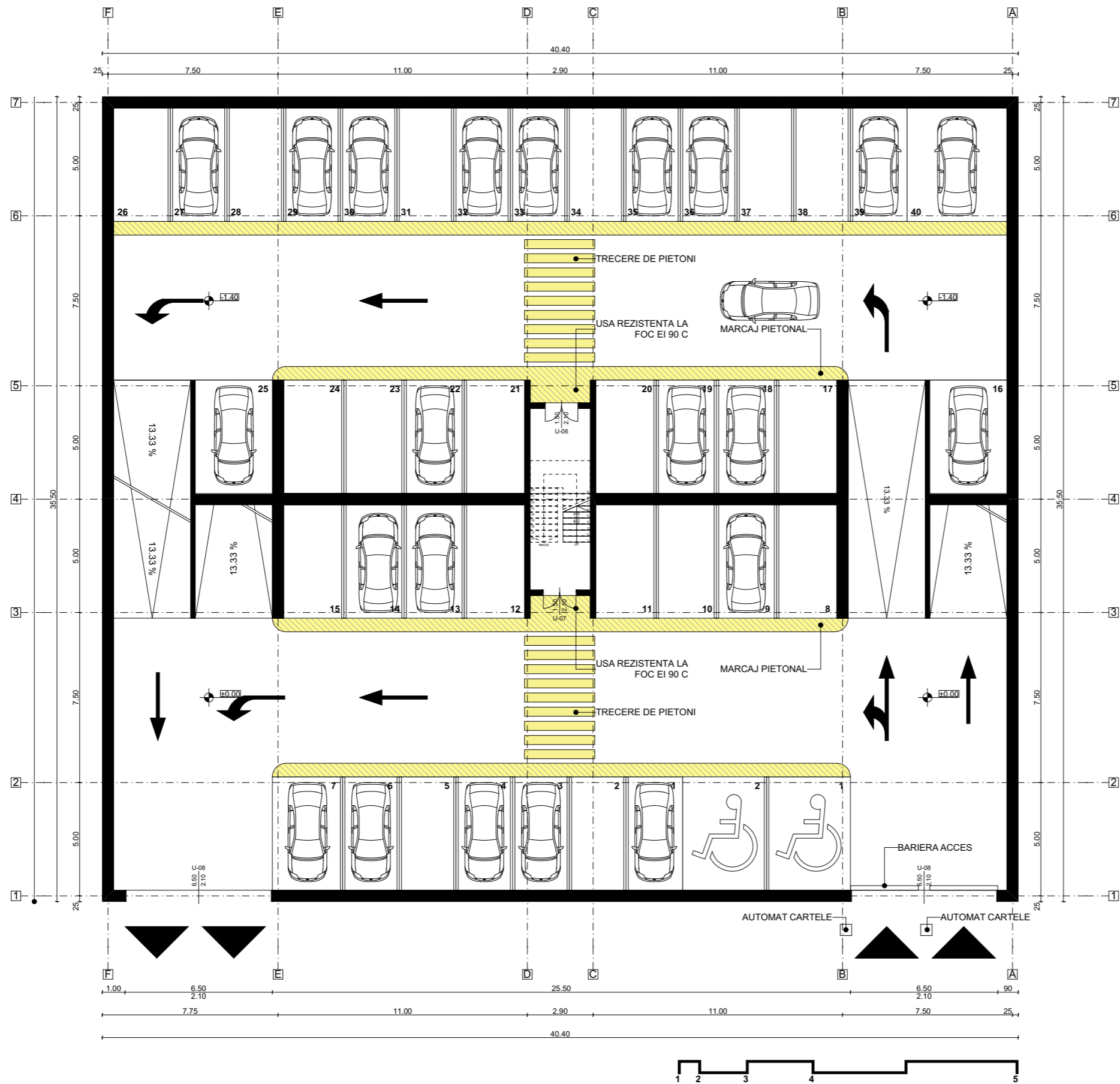


Google

**PLAN SITUATIE  
PROPUS**

Faza:  
COCEPT  
Data:

Proiect nr: 01/2019	Scara: 1:500	Plansa nr: <b>A03</b>
------------------------	-----------------	--------------------------



- LE
- PL
- SL
- LC

- LEGENDA:**
- MARCAJ PIETONAL
  - TRECERE PIETONI
  - PANOURI PREFABRICATE DIN BETON ARMAT
  - PERETE RAMPA DIN BETON ARMAT
  - PERETE CIRCULATIE VERTICALA DIN BETON ARMAT
  - SUPRAFATA PARDOSELI - BETON ELICOPTERIZAT

SUPRAFATA CONSTRUITA: 1.435 m<sup>2</sup>

**PLAN SUBSOL [COTA -1.40] PLAN PARTER [COTA +0.00]:**  
 SUPRAFATA PE JUMATATE DE NIVEL PARTER: 582.20 m<sup>2</sup>  
 SUPRAFATA PE JUMATATE DE NIVEL SUBSOL: 637.90 m<sup>2</sup>  
 SUPRAFATA RAMPE: 147.0 m<sup>2</sup>  
 SUPRAFATA CIRCULATIE VERTICALA: 21.20 m<sup>2</sup>  
 LOCURI DE PARCARE: 40

**PLAN ETAJ 1.0 [COTA +1.40] ETAJ 1.1 [COTA +2.80]:**  
 SUPRAFATA PE JUMATATE DE NIVEL 1.0: 587.87 m<sup>2</sup>  
 SUPRAFATA PE JUMATATE DE NIVEL 1.1: 587.87 m<sup>2</sup>  
 SUPRAFATA RAMPE: 147.0 m<sup>2</sup>  
 SUPRAFATA CIRCULATIE VERTICALA: 32.55 m<sup>2</sup>  
 LOCURI DE PARCARE: 46

**PLAN ETAJ 1.3 [COTA +4.40] ETAJ 2.0 [COTA +5.80]:**  
 SUPRAFATA PE JUMATATE DE NIVEL 1.3: 587.87 m<sup>2</sup>  
 SUPRAFATA PE JUMATATE DE NIVEL 2.0: 587.87 m<sup>2</sup>  
 SUPRAFATA RAMPE: 147.0 m<sup>2</sup>  
 SUPRAFATA CIRCULATIE VERTICALA: 32.55 m<sup>2</sup>  
 LOCURI DE PARCARE: 46

**PLAN ETAJ 2.1 [COTA +7.40] ETAJ 2.3 [COTA +8.80]:**  
 SUPRAFATA PE JUMATATE DE NIVEL 2.1: 587.87 m<sup>2</sup>  
 SUPRAFATA PE JUMATATE DE NIVEL 2.3: 587.87 m<sup>2</sup>  
 SUPRAFATA RAMPE: 147.0 m<sup>2</sup>  
 SUPRAFATA CIRCULATIE VERTICALA: 32.55 m<sup>2</sup>  
 LOCURI DE PARCARE: 46

**PLAN ETAJ 3.0 [COTA +11.40] ETAJ 3.1 [COTA +13.80]:**  
 SUPRAFATA PE JUMATATE DE NIVEL 3.0: 587.87 m<sup>2</sup>  
 SUPRAFATA PE JUMATATE DE NIVEL 3.1: 587.87 m<sup>2</sup>  
 SUPRAFATA RAMPE: 147.0 m<sup>2</sup>  
 SUPRAFATA CIRCULATIE VERTICALA: 32.55 m<sup>2</sup>  
 LOCURI DE PARCARE: 46

**PLAN ETAJ 3.2 [COTA +14.40] ETAJ T [COTA +16.80]:**  
 SUPRAFATA PE JUMATATE DE NIVEL 3.2: 587.87 m<sup>2</sup>  
 SUPRAFATA PE JUMATATE DE NIVEL T: 615.55 m<sup>2</sup>  
 SUPRAFATA RAMPE: 75.60 m<sup>2</sup>  
 SUPRAFATA CIRCULATIE VERTICALA: 32.55 m<sup>2</sup>  
 LOCURI DE PARCARE: 25

**PLAN SUBSOL [COTA -1.40]\_PLAN PARTER [COTA +0.00]**

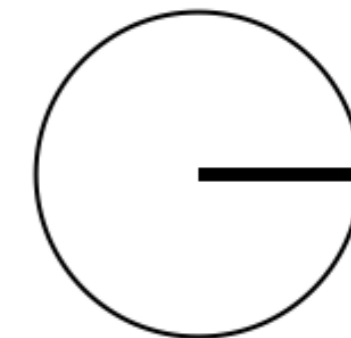
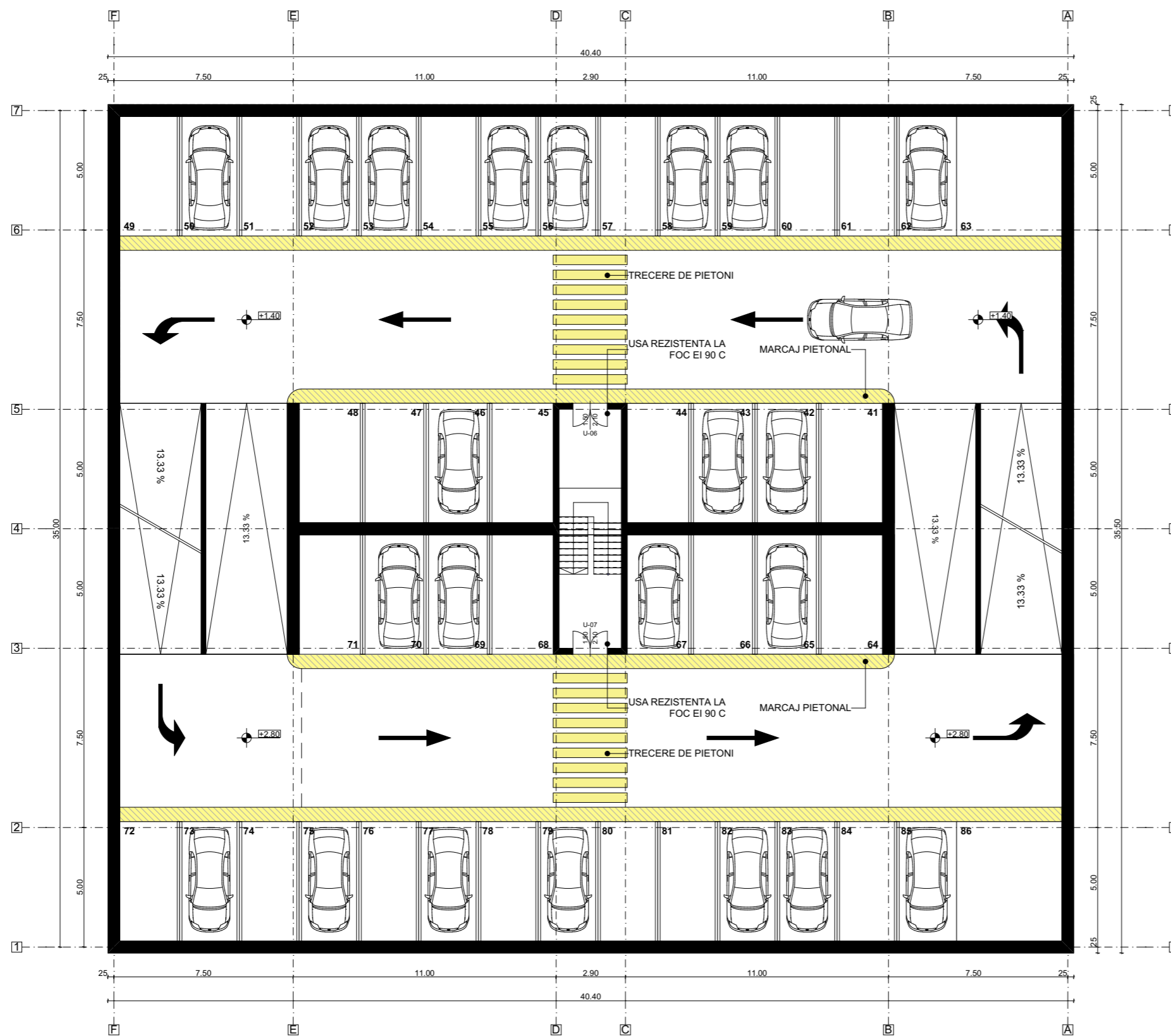
Faza:  
COCEPT

Data:

Proiect nr:  
01/2019

Scara:  
1:200

Plansa nr:  
**A04**



- LEGENDA:**
- MARCAJ PIETONAL
  - TRECERE PIETONI
  - PANOURI PREFABRICATE DIN BETON ARMAT
  - PERETE RAMPA DIN BETON ARMAT
  - PERETE CIRCULATIE VERTICALA DIN BETON ARMAT
  - SUPRAFATA PARDOSELI - BETON ELICOPTERIZAT

SUPRAFATA CONSTRUITA: 1.435 m<sup>2</sup>

**PLAN SUBSOL [COTA -1.40] PLAN PARTER [COTA +0.00]:**  
 SUPRAFATA PE JUMATATE DE NIVEL PARTER: 582.20 m<sup>2</sup>  
 SUPRAFATA PE JUMATATE DE NIVEL SUBSOL: 637.90 m<sup>2</sup>  
 SUPRAFATA RAMPE: 147.0 m<sup>2</sup>  
 SUPRAFATA CIRCULATIE VERTICALA: 21.20 m<sup>2</sup>  
 LOCURI DE PARCARE: 40


**PLAN ETAJ 1.0 [COTA +1.40] ETAJ 1.1 [COTA +2.80]:**  
 SUPRAFATA PE JUMATATE DE NIVEL 1.0: 587.87 m<sup>2</sup>  
 SUPRAFATA PE JUMATATE DE NIVEL 1.1: 587.87 m<sup>2</sup>  
 SUPRAFATA RAMPE: 147.0 m<sup>2</sup>  
 SUPRAFATA CIRCULATIE VERTICALA: 32.55 m<sup>2</sup>  
 LOCURI DE PARCARE: 46

**PLAN ETAJ 1.3 [COTA +4.40] ETAJ 2.0 [COTA +5.80]:**  
 SUPRAFATA PE JUMATATE DE NIVEL 1.3: 587.87 m<sup>2</sup>  
 SUPRAFATA PE JUMATATE DE NIVEL 2.0: 587.87 m<sup>2</sup>  
 SUPRAFATA RAMPE: 147.0 m<sup>2</sup>  
 SUPRAFATA CIRCULATIE VERTICALA: 32.55 m<sup>2</sup>  
 LOCURI DE PARCARE: 46

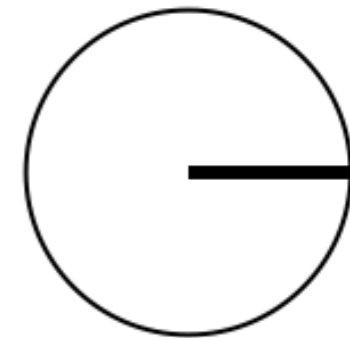
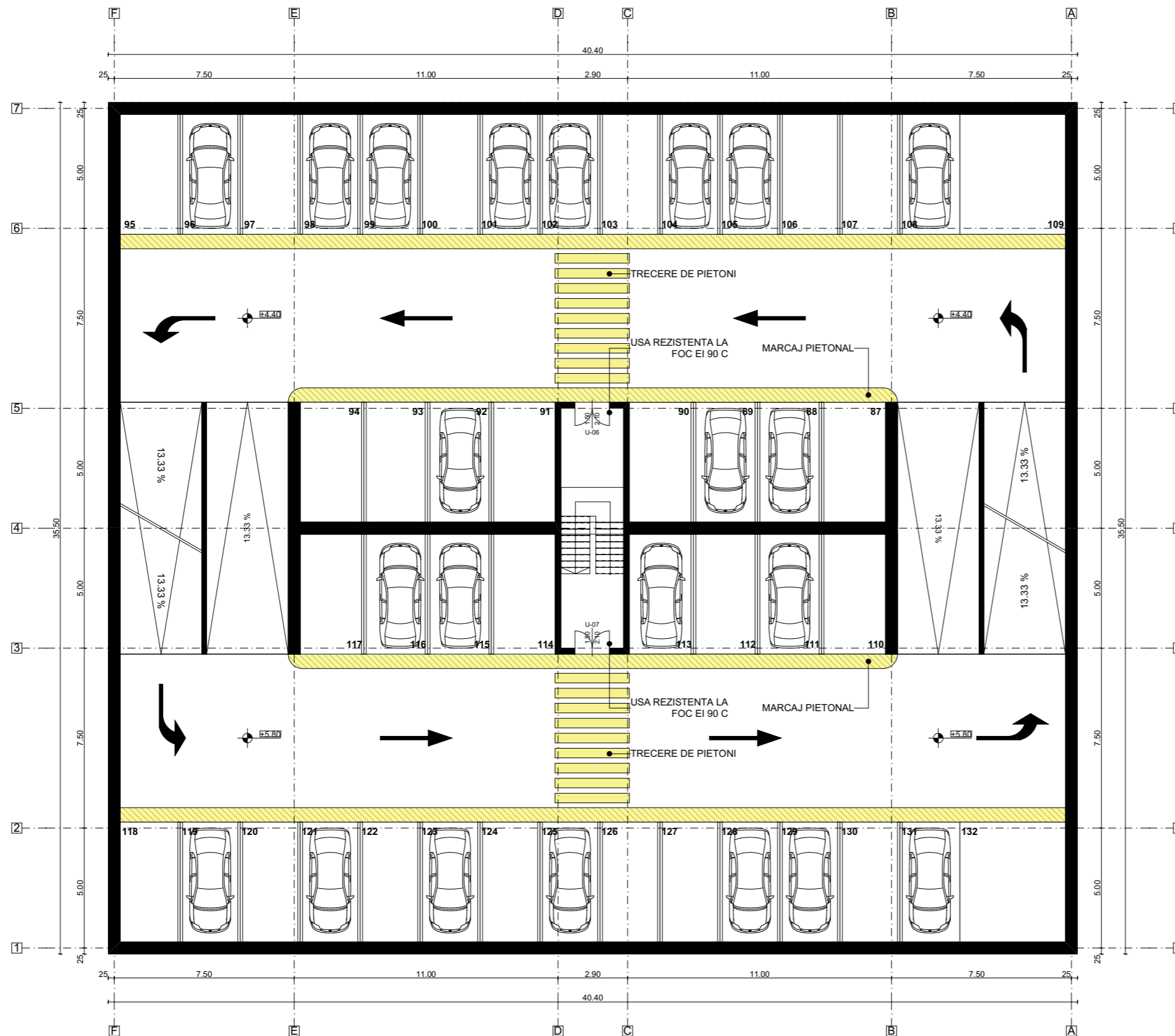
**PLAN ETAJ 2.1 [COTA +7.40] ETAJ 2.3 [COTA +8.80]:**  
 SUPRAFATA PE JUMATATE DE NIVEL 2.1: 587.87 m<sup>2</sup>  
 SUPRAFATA PE JUMATATE DE NIVEL 2.3: 587.87 m<sup>2</sup>  
 SUPRAFATA RAMPE: 147.0 m<sup>2</sup>  
 SUPRAFATA CIRCULATIE VERTICALA: 32.55 m<sup>2</sup>  
 LOCURI DE PARCARE: 46

**PLAN ETAJ 3.0 [COTA +11.40] ETAJ 3.1 [COTA +13.80]:**  
 SUPRAFATA PE JUMATATE DE NIVEL 3.0: 587.87 m<sup>2</sup>  
 SUPRAFATA PE JUMATATE DE NIVEL 3.1: 587.87 m<sup>2</sup>  
 SUPRAFATA RAMPE: 147.0 m<sup>2</sup>  
 SUPRAFATA CIRCULATIE VERTICALA: 32.55 m<sup>2</sup>  
 LOCURI DE PARCARE: 46

**PLAN ETAJ 3.2 [COTA +14.40] ETAJ T [COTA +16.80]:**  
 SUPRAFATA PE JUMATATE DE NIVEL 3.2: 587.87 m<sup>2</sup>  
 SUPRAFATA PE JUMATATE DE NIVEL T: 615.55 m<sup>2</sup>  
 SUPRAFATA RAMPE: 75.60 m<sup>2</sup>  
 SUPRAFATA CIRCULATIE VERTICALA: 32.55 m<sup>2</sup>  
 LOCURI DE PARCARE: 25



<b>PLAN ETAJ_1.0</b> <b>[COTA +1.40]_ETAJ_</b> <b>1.1 [COTA +2.80]</b>		Faza: COCEPT
		Data:
Proiect nr: 01/2019	Scara: 1:200	Plansa nr: <b>A05</b>



- LEGENDA:**
- MARCAJ PIETONAL
  - TRECERE PIETONI
  - PANOURI PREFABRICATE DIN BETON ARMAT
  - PERETE RAMPA DIN BETON ARMAT
  - PERETE CIRCULATIE VERTICALA DIN BETON ARMAT
  - SUPRAFATA PARDOSELI - BETON ELICOPTERIZAT

SUPRAFATA CONSTRUITA: 1.435 m<sup>2</sup>

**PLAN SUBSOL [COTA -1.40] PLAN PARTER [COTA +0.00]:**  
 SUPRAFATA PE JUMATATE DE NIVEL PARTER: 582.20 m<sup>2</sup>  
 SUPRAFATA PE JUMATATE DE NIVEL SUBSOL: 637.90 m<sup>2</sup>  
 SUPRAFATA RAMPE: 147.0 m<sup>2</sup>  
 SUPRAFATA CIRCULATIE VERTICALA: 21.20 m<sup>2</sup>  
 LOCURI DE PARCARE: 40

**PLAN ETAJ 1.0 [COTA +1.40] ETAJ 1.1 [COTA +2.80]:**  
 SUPRAFATA PE JUMATATE DE NIVEL 1.0: 587.87 m<sup>2</sup>  
 SUPRAFATA PE JUMATATE DE NIVEL 1.1: 587.87 m<sup>2</sup>  
 SUPRAFATA RAMPE: 147.0 m<sup>2</sup>  
 SUPRAFATA CIRCULATIE VERTICALA: 32.55 m<sup>2</sup>  
 LOCURI DE PARCARE: 46

**PLAN ETAJ 1.3 [COTA +4.40] ETAJ 2.0 [COTA +5.80]:**  
 SUPRAFATA PE JUMATATE DE NIVEL 1.3: 587.87 m<sup>2</sup>  
 SUPRAFATA PE JUMATATE DE NIVEL 2.0: 587.87 m<sup>2</sup>  
 SUPRAFATA RAMPE: 147.0 m<sup>2</sup>  
 SUPRAFATA CIRCULATIE VERTICALA: 32.55 m<sup>2</sup>  
 LOCURI DE PARCARE: 46

**PLAN ETAJ 2.1 [COTA +7.40] ETAJ 2.3 [COTA +8.80]:**  
 SUPRAFATA PE JUMATATE DE NIVEL 2.1: 587.87 m<sup>2</sup>  
 SUPRAFATA PE JUMATATE DE NIVEL 2.3: 587.87 m<sup>2</sup>  
 SUPRAFATA RAMPE: 147.0 m<sup>2</sup>  
 SUPRAFATA CIRCULATIE VERTICALA: 32.55 m<sup>2</sup>  
 LOCURI DE PARCARE: 46

**PLAN ETAJ 3.0 [COTA +11.40] ETAJ 3.1 [COTA +13.80]:**  
 SUPRAFATA PE JUMATATE DE NIVEL 3.0: 587.87 m<sup>2</sup>  
 SUPRAFATA PE JUMATATE DE NIVEL 3.1: 587.87 m<sup>2</sup>  
 SUPRAFATA RAMPE: 147.0 m<sup>2</sup>  
 SUPRAFATA CIRCULATIE VERTICALA: 32.55 m<sup>2</sup>  
 LOCURI DE PARCARE: 46

**PLAN ETAJ 3.2 [COTA +14.40] ETAJ T [COTA +16.80]:**  
 SUPRAFATA PE JUMATATE DE NIVEL 3.2: 587.87 m<sup>2</sup>  
 SUPRAFATA PE JUMATATE DE NIVEL T: 615.55 m<sup>2</sup>  
 SUPRAFATA RAMPE: 75.60 m<sup>2</sup>  
 SUPRAFATA CIRCULATIE VERTICALA: 32.55 m<sup>2</sup>  
 LOCURI DE PARCARE: 25

**PLAN ETAJ\_1.3  
 [COTA +4.40]\_ETAJ\_  
 2.0 [COTA +5.80]**

Faza:  
COCEPT

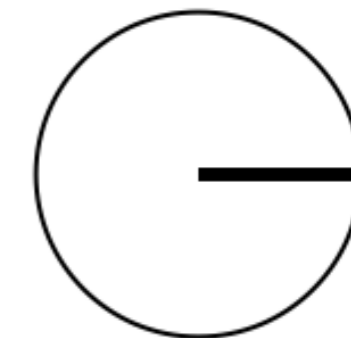
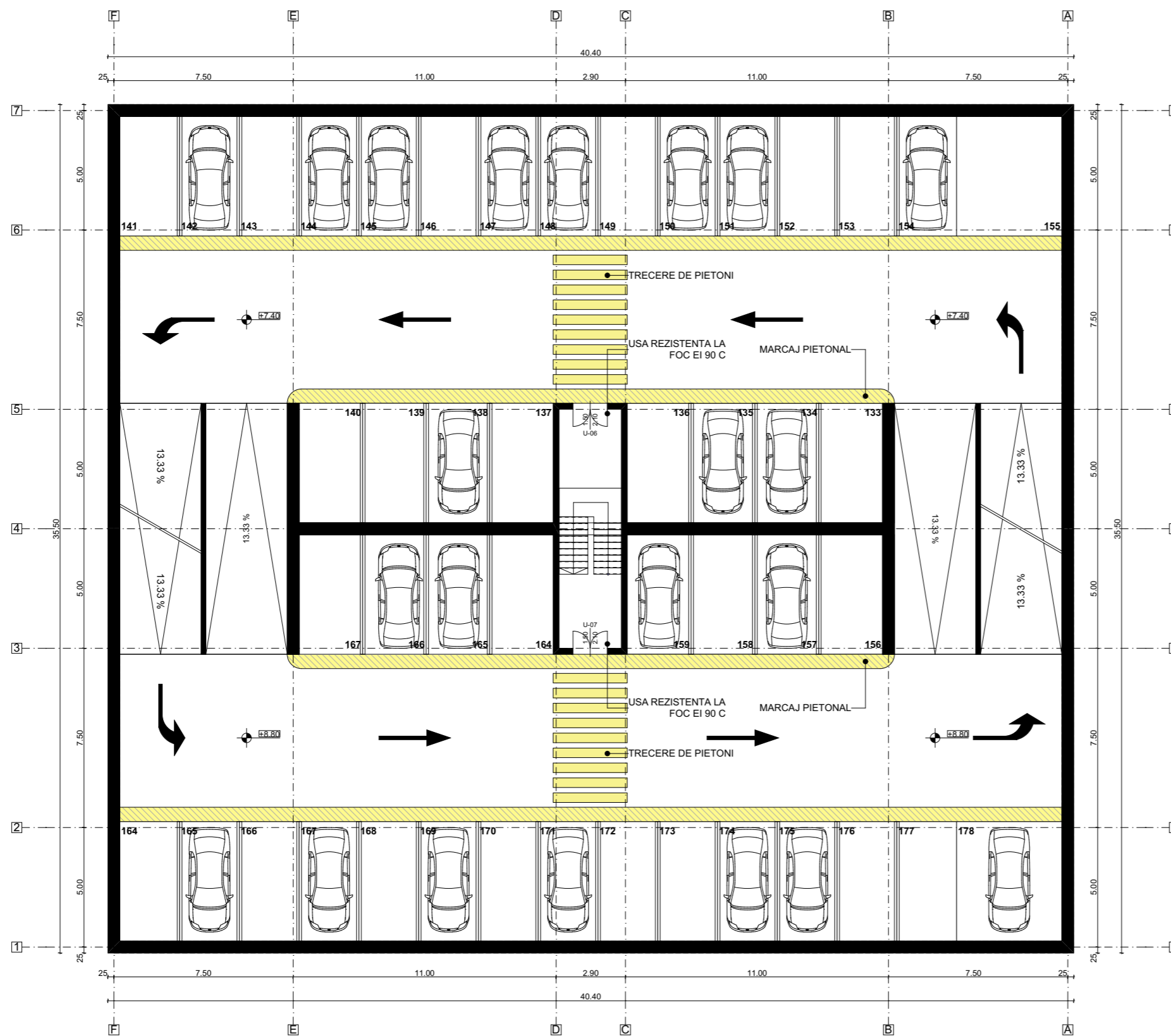
Data:

Proiect nr:  
01/2019

Scara:  
1:200

Plansa nr:  
**A06**





- LEGENDA:**
- MARCAJ PIETONAL
  - TRECERE PIETONI
  - PANOURI PREFABRICATE DIN BETON ARMAT
  - PERETE RAMPA DIN BETON ARMAT
  - PERETE CIRCULATIE VERTICALA DIN BETON ARMAT
  - SUPRAFATA PARDOSELI - BETON ELICOPTERIZAT

SUPRAFATA CONSTRUITA: 1.435 m<sup>2</sup>

**PLAN SUBSOL [COTA -1.40] PLAN PARTER [COTA +0.00]:**  
 SUPRAFATA PE JUMATATE DE NIVEL PARTER: 582.20 m<sup>2</sup>  
 SUPRAFATA PE JUMATATE DE NIVEL SUBSOL: 637.90 m<sup>2</sup>  
 SUPRAFATA RAMPE: 147.0 m<sup>2</sup>  
 SUPRAFATA CIRCULATIE VERTICALA: 21.20 m<sup>2</sup>  
 LOCURI DE PARCARE: 40

**PLAN ETAJ 1.0 [COTA +1.40] ETAJ 1.1 [COTA +2.80]:**  
 SUPRAFATA PE JUMATATE DE NIVEL 1.0: 587.87 m<sup>2</sup>  
 SUPRAFATA PE JUMATATE DE NIVEL 1.1: 587.87 m<sup>2</sup>  
 SUPRAFATA RAMPE: 147.0 m<sup>2</sup>  
 SUPRAFATA CIRCULATIE VERTICALA: 32.55 m<sup>2</sup>  
 LOCURI DE PARCARE: 46

**PLAN ETAJ 1.3 [COTA +4.40] ETAJ 2.0 [COTA +5.80]:**  
 SUPRAFATA PE JUMATATE DE NIVEL 1.3: 587.87 m<sup>2</sup>  
 SUPRAFATA PE JUMATATE DE NIVEL 2.0: 587.87 m<sup>2</sup>  
 SUPRAFATA RAMPE: 147.0 m<sup>2</sup>  
 SUPRAFATA CIRCULATIE VERTICALA: 32.55 m<sup>2</sup>  
 LOCURI DE PARCARE: 46

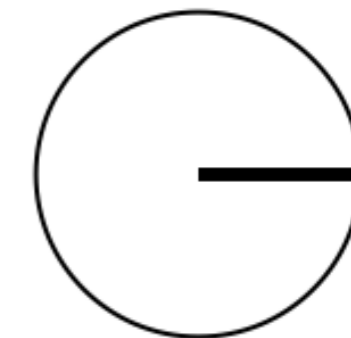
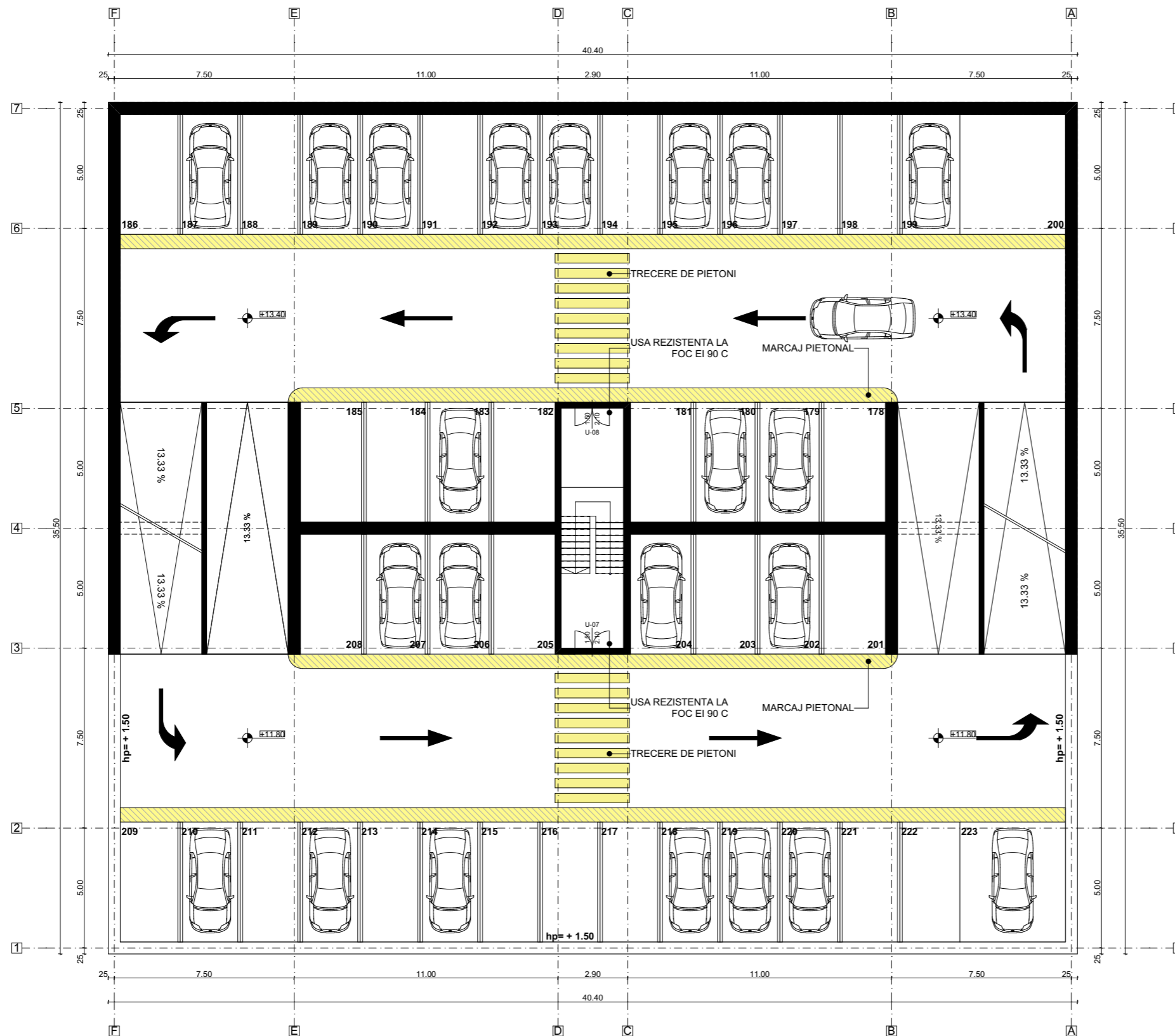
**PLAN ETAJ 2.1 [COTA +7.40] ETAJ 2.3 [COTA +8.80]:**  
 SUPRAFATA PE JUMATATE DE NIVEL 2.1: 587.87 m<sup>2</sup>  
 SUPRAFATA PE JUMATATE DE NIVEL 2.3: 587.87 m<sup>2</sup>  
 SUPRAFATA RAMPE: 147.0 m<sup>2</sup>  
 SUPRAFATA CIRCULATIE VERTICALA: 32.55 m<sup>2</sup>  
 LOCURI DE PARCARE: 46

**PLAN ETAJ 3.0 [COTA +11.40] ETAJ 3.1 [COTA +13.80]:**  
 SUPRAFATA PE JUMATATE DE NIVEL 3.0: 587.87 m<sup>2</sup>  
 SUPRAFATA PE JUMATATE DE NIVEL 3.1: 587.87 m<sup>2</sup>  
 SUPRAFATA RAMPE: 147.0 m<sup>2</sup>  
 SUPRAFATA CIRCULATIE VERTICALA: 32.55 m<sup>2</sup>  
 LOCURI DE PARCARE: 46

**PLAN ETAJ 3.2 [COTA +14.40] ETAJ T [COTA +16.80]:**  
 SUPRAFATA PE JUMATATE DE NIVEL 3.2: 587.87 m<sup>2</sup>  
 SUPRAFATA PE JUMATATE DE NIVEL T: 615.55 m<sup>2</sup>  
 SUPRAFATA RAMPE: 75.60 m<sup>2</sup>  
 SUPRAFATA CIRCULATIE VERTICALA: 32.55 m<sup>2</sup>  
 LOCURI DE PARCARE: 25



<h2 style="margin: 0;">PLAN ETAJ_2.1 [COTA +7.40]_ETAJ_ 2.3 [COTA +8.80]</h2>		Faza: COCEPT
		Data:
Proiect nr: 01/2019	Scara: 1:200	Plansa nr: <b>A07</b>



- LEGENDA:**
- MARCAJ PIETONAL
  - TRECERE PIETONI
  - PANOURI PREFABRICATE DIN BETON ARMAT
  - PERETE RAMPA DIN BETON ARMAT
  - PERETE CIRCULATIE VERTICALA DIN BETON ARMAT
  - SUPRAFATA PARDOSELI - BETON ELICOPTERIZAT

SUPRAFATA CONSTRUITA: 1.435 m<sup>2</sup>

**PLAN SUBSOL [COTA -1.40] PLAN PARTER [COTA +0.00]:**  
 SUPRAFATA PE JUMATATE DE NIVEL PARTER: 582.20 m<sup>2</sup>  
 SUPRAFATA PE JUMATATE DE NIVEL SUBSOL: 637.90 m<sup>2</sup>  
 SUPRAFATA RAMPE: 147.0 m<sup>2</sup>  
 SUPRAFATA CIRCULATIE VERTICALA: 21.20 m<sup>2</sup>  
 LOCURI DE PARCARE: 40

**PLAN ETAJ 1.0 [COTA +1.40] ETAJ 1.1 [COTA +2.80]:**  
 SUPRAFATA PE JUMATATE DE NIVEL 1.0: 587.87 m<sup>2</sup>  
 SUPRAFATA PE JUMATATE DE NIVEL 1.1: 587.87 m<sup>2</sup>  
 SUPRAFATA RAMPE: 147.0 m<sup>2</sup>  
 SUPRAFATA CIRCULATIE VERTICALA: 32.55 m<sup>2</sup>  
 LOCURI DE PARCARE: 46

**PLAN ETAJ 1.3 [COTA +4.40] ETAJ 2.0 [COTA +5.80]:**  
 SUPRAFATA PE JUMATATE DE NIVEL 1.3: 587.87 m<sup>2</sup>  
 SUPRAFATA PE JUMATATE DE NIVEL 2.0: 587.87 m<sup>2</sup>  
 SUPRAFATA RAMPE: 147.0 m<sup>2</sup>  
 SUPRAFATA CIRCULATIE VERTICALA: 32.55 m<sup>2</sup>  
 LOCURI DE PARCARE: 46

**PLAN ETAJ 2.1 [COTA +7.40] ETAJ 2.3 [COTA +8.80]:**  
 SUPRAFATA PE JUMATATE DE NIVEL 2.1: 587.87 m<sup>2</sup>  
 SUPRAFATA PE JUMATATE DE NIVEL 2.3: 587.87 m<sup>2</sup>  
 SUPRAFATA RAMPE: 147.0 m<sup>2</sup>  
 SUPRAFATA CIRCULATIE VERTICALA: 32.55 m<sup>2</sup>  
 LOCURI DE PARCARE: 46

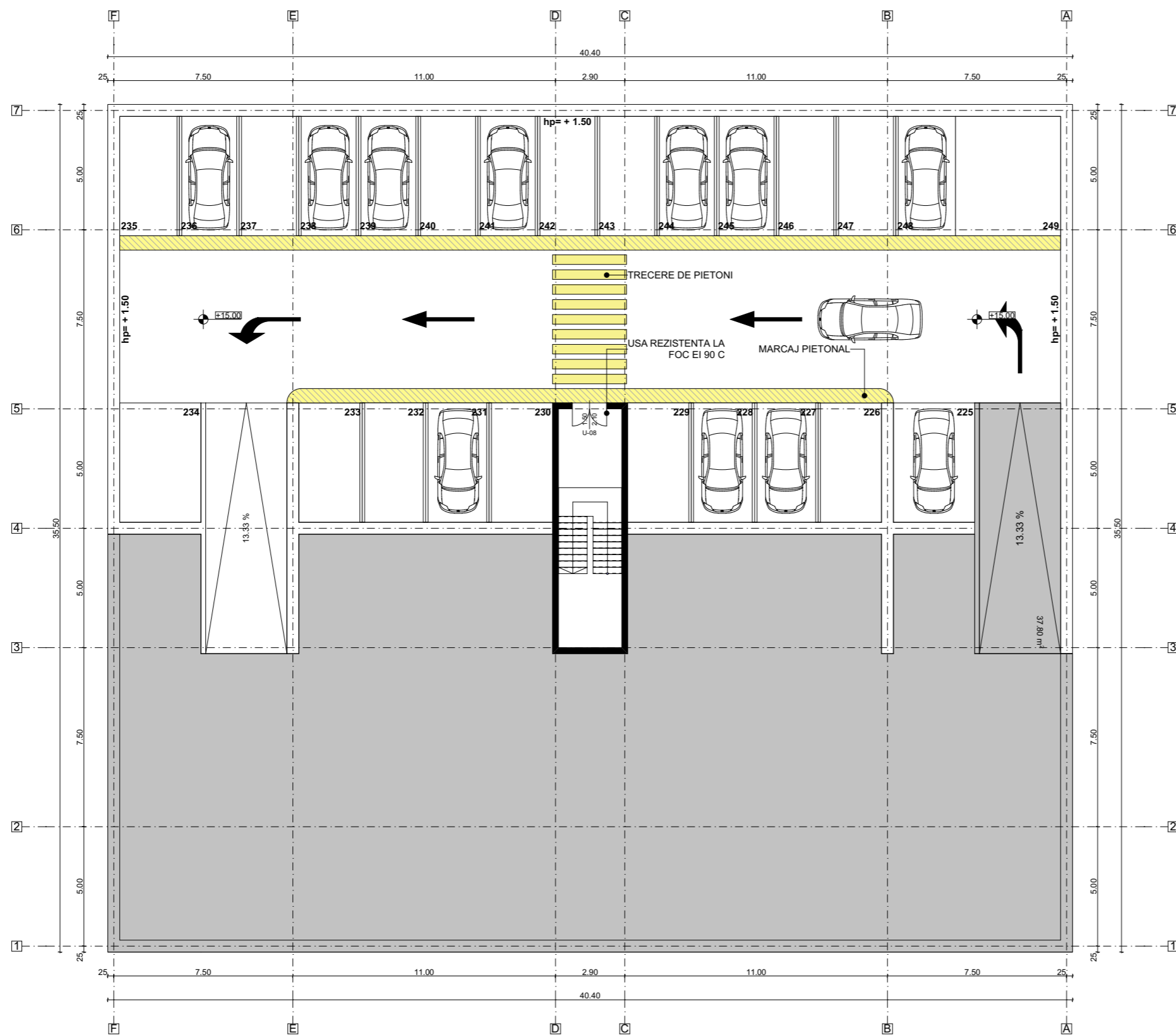
**PLAN ETAJ 3.0 [COTA +11.40] ETAJ 3.1 [COTA +13.80]:**  
 SUPRAFATA PE JUMATATE DE NIVEL 3.0: 587.87 m<sup>2</sup>  
 SUPRAFATA PE JUMATATE DE NIVEL 3.1: 587.87 m<sup>2</sup>  
 SUPRAFATA RAMPE: 147.0 m<sup>2</sup>  
 SUPRAFATA CIRCULATIE VERTICALA: 32.55 m<sup>2</sup>  
 LOCURI DE PARCARE: 46

**PLAN ETAJ 3.2 [COTA +14.40] ETAJ T [COTA +16.80]:**  
 SUPRAFATA PE JUMATATE DE NIVEL 3.2: 587.87 m<sup>2</sup>  
 SUPRAFATA PE JUMATATE DE NIVEL T: 615.55 m<sup>2</sup>  
 SUPRAFATA RAMPE: 75.60 m<sup>2</sup>  
 SUPRAFATA CIRCULATIE VERTICALA: 32.55 m<sup>2</sup>  
 LOCURI DE PARCARE: 25



<b>PLAN ETAJ_3.0</b> <b>[COTA +11.40]_ETAJ_</b> <b>3.1 [COTA +13.80]</b>		Faza: COCEPT
		Data:
Proiect nr: 01/2019	Scara: 1:200	Plansa nr: <b>A08</b>





- LEGENDA:**
- MARCAJ PIETONAL
  - TRECERE PIETONI
  - PANOURI PREFABRICATE DIN BETON ARMAT
  - PERETE RAMPA DIN BETON ARMAT
  - PERETE CIRCULATIE VERTICALA DIN BETON ARMAT
  - SUPRAFATA PARDOSELI - BETON ELICOPTERIZAT

SUPRAFATA CONSTRUITA: 1.435 m<sup>2</sup>

**PLAN SUBSOL [COTA -1.40] PLAN PARTER [COTA +0.00]:**  
 SUPRAFATA PE JUMATATE DE NIVEL PARTER: 582.20 m<sup>2</sup>  
 SUPRAFATA PE JUMATATE DE NIVEL SUBSOL: 637.90 m<sup>2</sup>  
 SUPRAFATA RAMPE: 147.0 m<sup>2</sup>  
 SUPRAFATA CIRCULATIE VERTICALA: 21.20 m<sup>2</sup>  
 LOCURI DE PARCARE: 40

**PLAN ETAJ 1.0 [COTA +1.40] ETAJ 1.1 [COTA +2.80]:**  
 SUPRAFATA PE JUMATATE DE NIVEL 1.0: 587.87 m<sup>2</sup>  
 SUPRAFATA PE JUMATATE DE NIVEL 1.1: 587.87 m<sup>2</sup>  
 SUPRAFATA RAMPE: 147.0 m<sup>2</sup>  
 SUPRAFATA CIRCULATIE VERTICALA: 32.55 m<sup>2</sup>  
 LOCURI DE PARCARE: 46

**PLAN ETAJ 1.3 [COTA +4.40] ETAJ 2.0 [COTA +5.80]:**  
 SUPRAFATA PE JUMATATE DE NIVEL 1.3: 587.87 m<sup>2</sup>  
 SUPRAFATA PE JUMATATE DE NIVEL 2.0: 587.87 m<sup>2</sup>  
 SUPRAFATA RAMPE: 147.0 m<sup>2</sup>  
 SUPRAFATA CIRCULATIE VERTICALA: 32.55 m<sup>2</sup>  
 LOCURI DE PARCARE: 46

**PLAN ETAJ 2.1 [COTA +7.40] ETAJ 2.3 [COTA +8.80]:**  
 SUPRAFATA PE JUMATATE DE NIVEL 2.1: 587.87 m<sup>2</sup>  
 SUPRAFATA PE JUMATATE DE NIVEL 2.3: 587.87 m<sup>2</sup>  
 SUPRAFATA RAMPE: 147.0 m<sup>2</sup>  
 SUPRAFATA CIRCULATIE VERTICALA: 32.55 m<sup>2</sup>  
 LOCURI DE PARCARE: 46

**PLAN ETAJ 3.0 [COTA +11.40] ETAJ 3.1 [COTA +13.80]:**  
 SUPRAFATA PE JUMATATE DE NIVEL 3.0: 587.87 m<sup>2</sup>  
 SUPRAFATA PE JUMATATE DE NIVEL 3.1: 587.87 m<sup>2</sup>  
 SUPRAFATA RAMPE: 147.0 m<sup>2</sup>  
 SUPRAFATA CIRCULATIE VERTICALA: 32.55 m<sup>2</sup>  
 LOCURI DE PARCARE: 46

**PLAN ETAJ 3.2 [COTA +14.40] ETAJ T [COTA +16.80]:**  
 SUPRAFATA PE JUMATATE DE NIVEL 3.2: 587.87 m<sup>2</sup>  
 SUPRAFATA PE JUMATATE DE NIVEL T: 615.55 m<sup>2</sup>  
 SUPRAFATA RAMPE: 75.60 m<sup>2</sup>  
 SUPRAFATA CIRCULATIE VERTICALA: 32.55 m<sup>2</sup>  
 LOCURI DE PARCARE: 25

**PLAN ETAJ\_3.2**  
**[COTA +14.40]**  
**\_ETAJ\_T [COTA +**  
**16.80]**


Faza:  
COCEPT

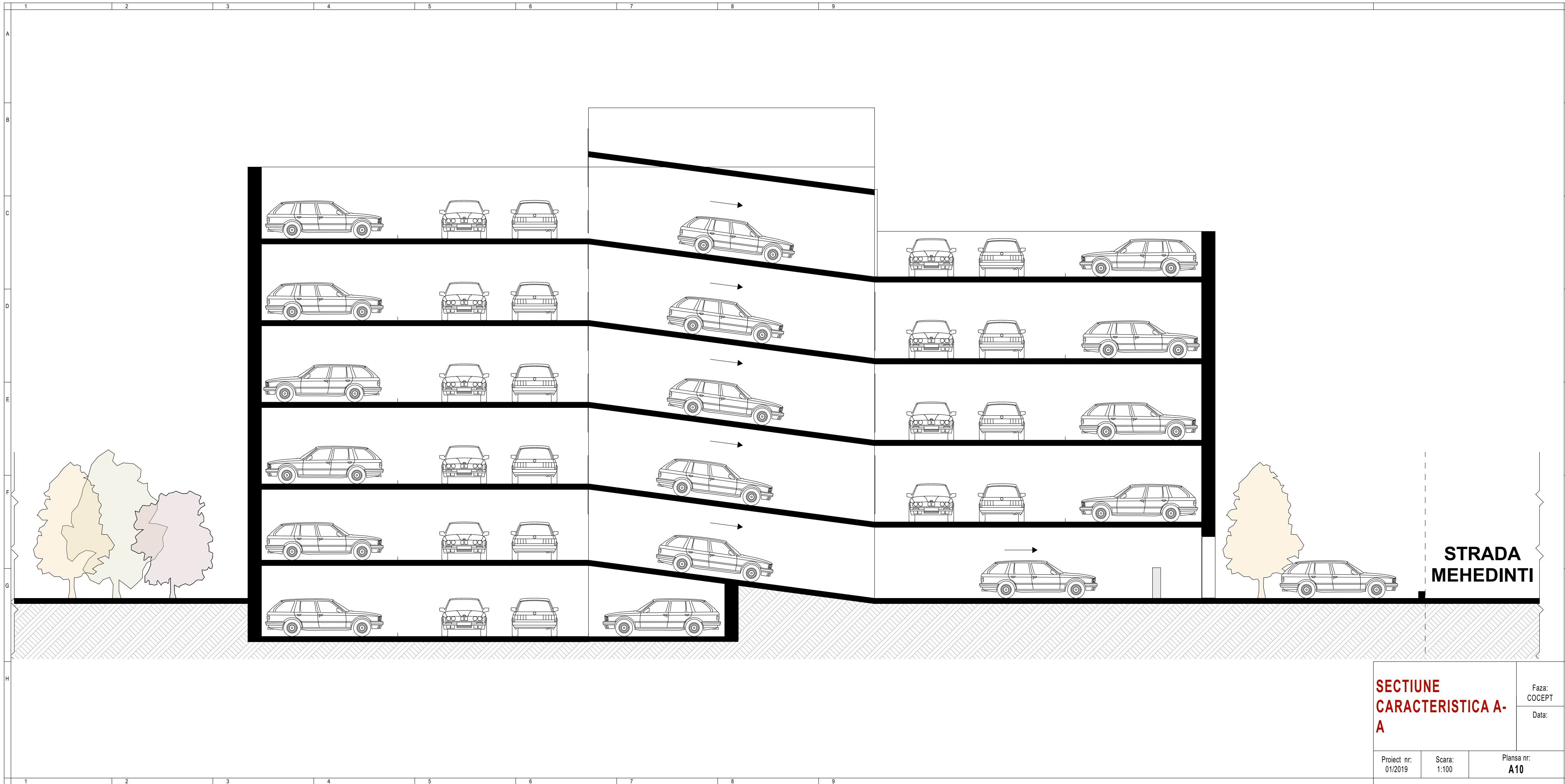
Data:

Proiect nr:  
01/2019

Scara:  
1:200

Plansa nr:  
**A09**





**SECTIUNE  
CARACTERISTICA A-  
A**

Faza:  
COCEPT  
Data:

Proiect nr:  
01/2019

Scara:  
1:100

Plansa nr:  
**A10**



**IMAGINE-  
PERSPECTIVA\_01**

Faza:  
COCEPT

Data:

Proiect nr:  
01/2019

Scara:  
1:2.030

Plansa nr:  
**A11**



**IMAGINE-  
PERSPECTIVA\_02**

Faza:  
COCEPT

Data:

Proiect nr:  
01/2019

Scara:  
1:2.030

Plansa nr:  
**A12**